

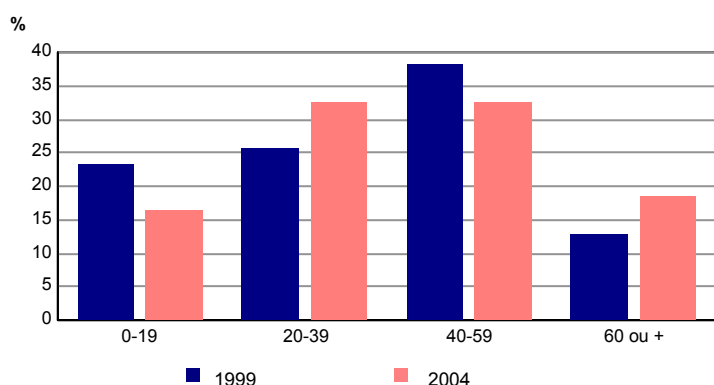
Population

	2004	1999
Population	88	88
Part des hommes (%)	55,7	53,4
Part des femmes (%)	44,3	46,6

Depuis 1999, la population est stable.

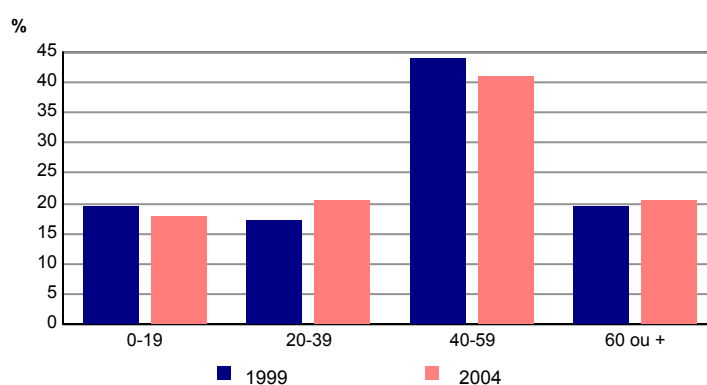
Source : Insee, Enquête annuelle de recensement 2004
RP99 - Exploitation principale

Répartition des hommes selon l'âge



Source : Insee, Enquête annuelle de recensement 2004
RP99 - Exploitation principale

Répartition des femmes selon l'âge



Source : Insee, Enquête annuelle de recensement 2004
RP99 - Exploitation principale

Population active

	2004	1999
Population active	52	47
Taux d'activité (%)	78,8	70,1
Population active occupée	46	39
Chômeurs	6	8
Taux de chômage (%)	11,5	17,0

Source : Insee, Enquête annuelle de recensement 2004
RP99 - Exploitation principale

Lieu de résidence 5 ans auparavant

Personnes de 5 ans ou plus habitant 5 ans auparavant :	85
la même région (%)	94,1
la même commune (%)	64,7
le même logement (%)	58,8
une autre région ou à l'étranger (%)	5,9

Source : Insee, Enquête annuelle de recensement 2004

Composition des ménages

	2004	1999
Nombre de ménages	39	39
Part des ménages d'une personne (%)	30,8	30,8
Part des ménages dont la personne de référence est active (%)	69,2	74,4
Nombre moyen de personnes par ménage	2,3	2,3

Depuis 1999, le nombre de ménages est stable.

Source : Insee, Enquête annuelle de recensement 2004 - RP99 - Exploitation principale

Catégories de logements

	2004	1999
Ensemble des logements	78	74
Résidences principales	39	39
Part dans l'ensemble des logements (%)	50,0	52,7
Résidences secondaires et logements occasionnels	39	33
Logements vacants	0	2

La commune compte 4 logements de plus qu'en 1999, ce qui représente une augmentation de 5,4%.

Source : Insee, Enquête annuelle de recensement 2004 – RP99 - Exploitation principale

Parc des résidences principales

	2004	1999
Ensemble des résidences principales	39	39
dont		
part des maisons (%)	94,9	82,1
part des appartements (%)	5,1	12,8

Source : Insee, Enquête annuelle de recensement 2004
RP99 - Exploitation principale

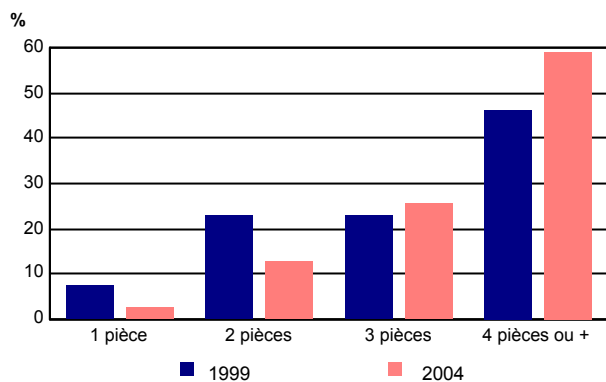
Caractéristiques des résidences principales

	2004	1999
Ensemble des résidences principales	39	39
Part des propriétaires (%)	71,8	59,0
Part des locataires (%)	23,1	33,3
Part des résidences principales achevées avant 1949 (%)	59,0	69,2
Part des résidences principales achevées depuis 1999 (%)	12,8	///

Source : Insee, Enquête annuelle de recensement 2004 – RP99 - Exploitation principale

Résidences principales selon le nombre de pièces

Nombre moyen de pièces



Source : Insee, Enquête annuelle de recensement 2004
RP99 - Exploitation principale

	2004	1999
Nombre moyen de pièces par résidence principale	3,8	3,6
Nombre moyen de pièces par maison	3,9	3,7
Nombre moyen de pièces par appartement	2,5	3,4

Source : Insee, Enquête annuelle de recensement 2004
RP99 - Exploitation principale