

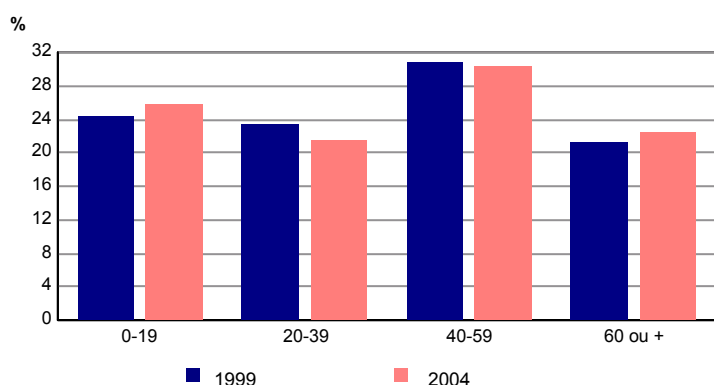
**Population**

	2004	1999
<b>Population</b>	<b>3 129</b>	<b>2 883</b>
Part des hommes (%)	49,3	49,0
Part des femmes (%)	50,7	51,0

Depuis 1999, la population a augmenté de 246 habitants, soit une progression de 8,5%.

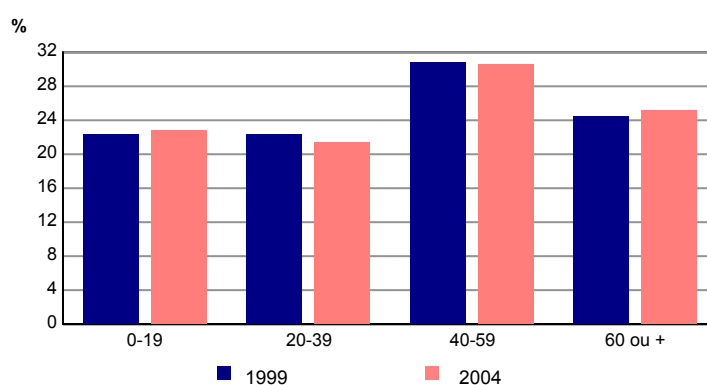
Source : Insee, Enquête annuelle de recensement 2004  
RP99 - Exploitation principale

**Répartition des hommes selon l'âge**



Source : Insee, Enquête annuelle de recensement 2004  
RP99 - Exploitation principale

**Répartition des femmes selon l'âge**



Source : Insee, Enquête annuelle de recensement 2004  
RP99 - Exploitation principale

**Population active**

	2004	1999
<b>Population active</b>	<b>1 454</b>	<b>1 306</b>
Taux d'activité (%)	71,8	68,4
Population active occupée	1 357	1 184
Chômeurs	97	122
Taux de chômage (%)	6,7	9,3

Source : Insee, Enquête annuelle de recensement 2004  
RP99 - Exploitation principale

**Lieu de résidence 5 ans auparavant**

<b>Personnes de 5 ans ou plus habitant 5 ans auparavant :</b>	<b>2 986</b>
la même région (%)	95,4
la même commune (%)	73,9
le même logement (%)	68,7
une autre région ou à l'étranger (%)	4,6

Source : Insee, Enquête annuelle de recensement 2004

**Composition des ménages**

	2004	1999
<b>Nombre de ménages</b>	<b>1 149</b>	<b>1 042</b>
Part des ménages d'une personne (%)	18,3	17,8
Part des ménages dont la personne de référence est active (%)	61,6	60,7
Nombre moyen de personnes par ménage	2,7	2,7

Depuis 1999, la commune compte 107 ménages supplémentaires, soit une augmentation de 10,3%.

Source : Insee, Enquête annuelle de recensement 2004 - RP99 - Exploitation principale

### Catégories de logements

	2004	1999
<b>Ensemble des logements</b>	<b>1 253</b>	<b>1 140</b>
Résidences principales	1 149	1 042
Part dans l'ensemble des logements (%)	91,7	91,4
Résidences secondaires et logements occasionnels	53	65
Logements vacants	51	33

La commune compte 113 logements de plus qu'en 1999, ce qui représente une augmentation de 9,9%.

Source : Insee, Enquête annuelle de recensement 2004 – RP99 - Exploitation principale

### Parc des résidences principales

	2004	1999
<b>Ensemble des résidences principales</b>	<b>1 149</b>	<b>1 042</b>
dont		
part des maisons (%)	85,5	93,9
part des appartements (%)	13,6	3,2

Source : Insee, Enquête annuelle de recensement 2004  
RP99 - Exploitation principale

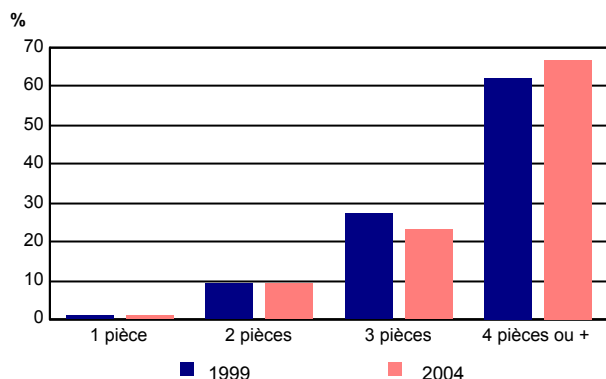
### Caractéristiques des résidences principales

	2004	1999
<b>Ensemble des résidences principales</b>	<b>1 149</b>	<b>1 042</b>
Part des propriétaires (%)	78,4	77,4
Part des locataires (%)	16,7	15,2
Part des résidences principales achevées avant 1949 (%)	17,8	16,0
Part des résidences principales achevées depuis 1999 (%)	8,4	///

Source : Insee, Enquête annuelle de recensement 2004 – RP99 - Exploitation principale

### Résidences principales selon le nombre de pièces

### Nombre moyen de pièces



Source : Insee, Enquête annuelle de recensement 2004  
RP99 - Exploitation principale

	2004	1999
<b>Nombre moyen de pièces par résidence principale</b>	<b>4,2</b>	<b>4,0</b>
Nombre moyen de pièces par maison	4,4	4,1
Nombre moyen de pièces par appartement	2,9	2,7

Source : Insee, Enquête annuelle de recensement 2004  
RP99 - Exploitation principale