

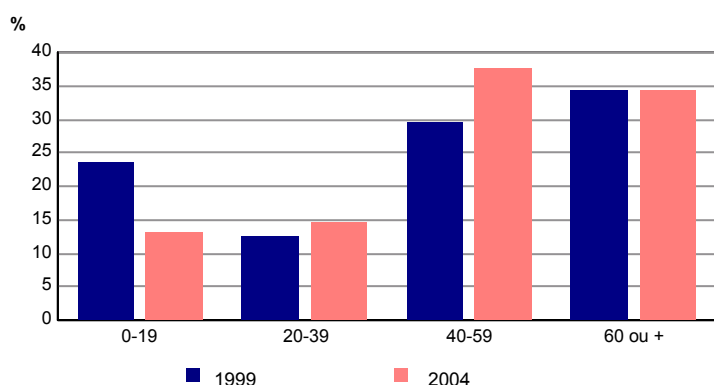
Population

	2004	1999
Population	109	117
Part des hommes (%)	56,0	54,7
Part des femmes (%)	44,0	45,3

Source : Insee, Enquête annuelle de recensement 2004
RP99 - Exploitation principale

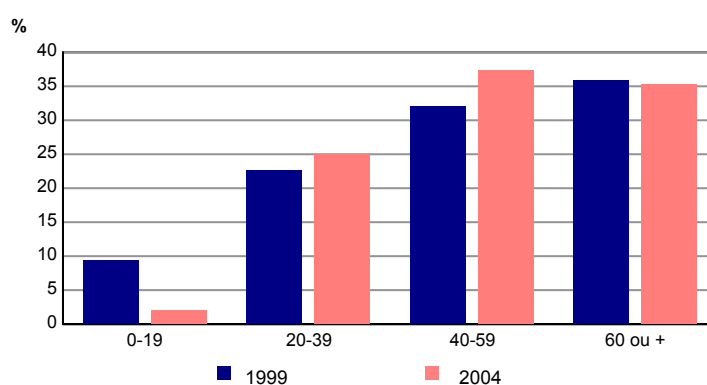
Depuis 1999, la population a diminué de 8 habitants, soit une baisse de 6,8%.

Répartition des hommes selon l'âge



Source : Insee, Enquête annuelle de recensement 2004
RP99 - Exploitation principale

Répartition des femmes selon l'âge



Source : Insee, Enquête annuelle de recensement 2004
RP99 - Exploitation principale

Population active

	2004	1999
Population active	52	53
Taux d'activité (%)	75,4	71,6
Population active occupée	50	44
Chômeurs	2	9
Taux de chômage (%)	3,8	17,0

Source : Insee, Enquête annuelle de recensement 2004
RP99 - Exploitation principale

Lieu de résidence 5 ans auparavant

Personnes de 5 ans ou plus habitant 5 ans auparavant :	106
la même région (%)	100,0
la même commune (%)	87,7
le même logement (%)	77,4
une autre région ou à l'étranger (%)	0,0

Source : Insee, Enquête annuelle de recensement 2004

Composition des ménages

	2004	1999
Nombre de ménages	52	51
Part des ménages d'une personne (%)	34,6	25,5
Part des ménages dont la personne de référence est active (%)	50,0	49,0
Nombre moyen de personnes par ménage	2,1	2,3

Source : Insee, Enquête annuelle de recensement 2004 - RP99 - Exploitation principale

Depuis 1999, la commune compte 1 ménage supplémentaire, soit une augmentation de 2,0%.

Catégories de logements

	2004	1999
Ensemble des logements	77	76
Résidences principales	52	51
<i>Part dans l'ensemble des logements (%)</i>	67,5	67,1
Résidences secondaires et logements occasionnels	19	23
Logements vacants	6	2

La commune compte 1 logement de plus qu'en 1999, ce qui représente une augmentation de 1,3%.

Source : Insee, Enquête annuelle de recensement 2004 – RP99 - Exploitation principale

Parc des résidences principales

	2004	1999
Ensemble des résidences principales	52	51
dont		
part des maisons (%)	71,2	90,2
part des appartements (%)	28,8	9,8

Source : Insee, Enquête annuelle de recensement 2004
RP99 - Exploitation principale

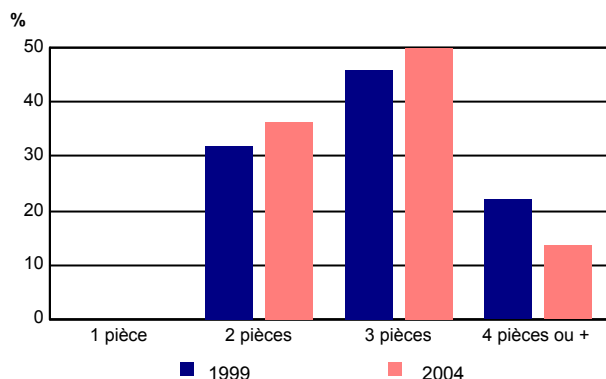
Caractéristiques des résidences principales

	2004	1999
Ensemble des résidences principales	52	51
<i>Part des propriétaires (%)</i>	80,8	80,4
<i>Part des locataires (%)</i>	19,2	17,6
Part des résidences principales achevées avant 1949 (%)	32,7	37,3
Part des résidences principales achevées depuis 1999 (%)	3,8	///

Source : Insee, Enquête annuelle de recensement 2004 – RP99 - Exploitation principale

Résidences principales selon le nombre de pièces

Nombre moyen de pièces



Source : Insee, Enquête annuelle de recensement 2004
RP99 - Exploitation principale

	2004	1999
Nombre moyen de pièces par résidence principale	2,9	3,0
Nombre moyen de pièces par maison	3,1	3,0
Nombre moyen de pièces par appartement	2,4	2,6

Source : Insee, Enquête annuelle de recensement 2004
RP99 - Exploitation principale