

Communauté de Communes Côteaux d'Azur

Edition 2011



Chiffres-clés

Communauté de communes
des Côteaux d'Azur

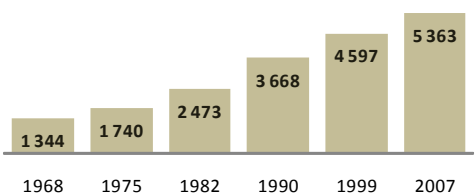
Communauté de communes des Côteaux d'Azur

Population

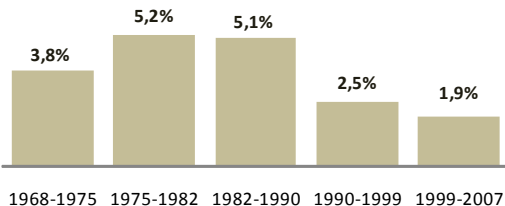
Population 2007 **5 363**

Population 1999	4 597
Habitants supplémentaires 1999-2007	766
Habitants supplémentaires 1999-2007 (par an)	96
Taux de croissance annuel (%)	1,9%
Taux de croissance annuel dû au solde naturel	0,3%
Taux de croissance annuel dû au solde migratoire (%)	1,7%
Densité moyenne (hab/km ²)	187

Evolution démographique
sur la période 1968-2007



Taux de croissance annuel (en %)

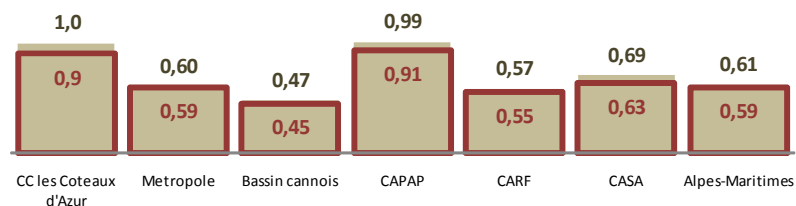


Lieu de résidence en 2002 des individus âgés de 5 ans et plus (données 2007)

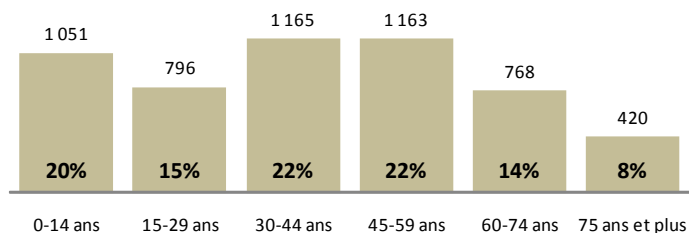
Dans la même commune **3 931** soit **78%** dont : **91%** dans le même logement
 Dans une autre commune **1 134** soit **22%** dont : **81%** de la région PACA

Indice de jeunesse

Rapport entre les moins de 20 ans et les 60 ans et plus
 Si >1 : les jeunes sont plus nombreux

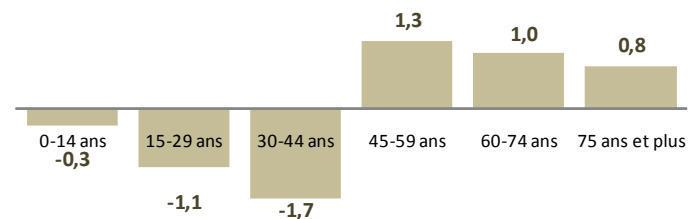


Répartition par classe d'âge de la population en 2007



Evolution des classes d'âges

Entre 1999 et 2007 (en points)



Source : INSEE - Recensement rénové 2007

Caractéristiques des ménages

Nombre de ménages en 2007 **2 038**

Taille moyenne des ménages

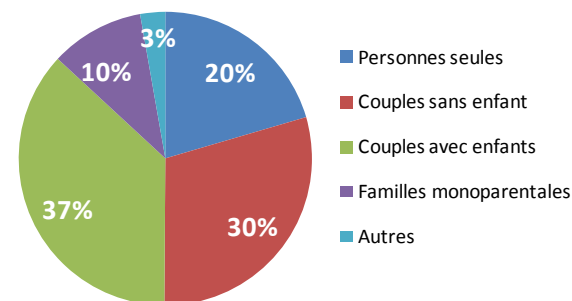
En 1999	2,67
En 2007	2,58



Type de ménages en 1999 et 2007

	Personnes seules	Couples sans enfant	Couples avec enfants	Familles monoparentales	Autres	Ménages
En 1999	340	484	708	124	28	1 684
	20%	29%	42%	7%	2%	100%
En 2007	417	604	750	211	56	2 038
	20%	30%	37%	10%	3%	100%

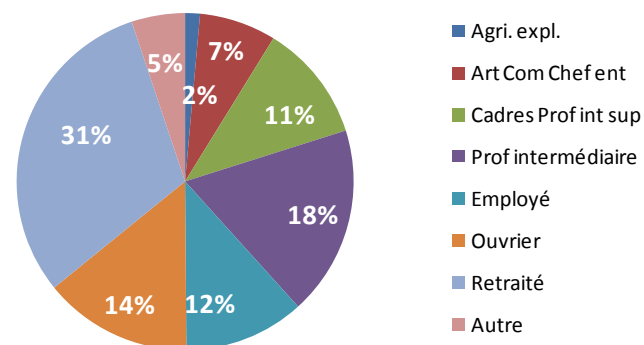
Type de ménage en 2007



Composition des ménages selon la CSP

	En 1999		En 2007	
	Effectifs	En %	Effectifs	En %
Agriculteurs exploitants	20	1%	29	1%
Artisans, Commerçants, Chefs d'entreprise	168	10%	150	7%
Cadres	180	11%	231	11%
Professions intermédiaires	316	19%	371	18%
Employés	132	8%	236	12%
Ouvriers	296	18%	291	14%
Retraités	488	29%	626	31%
Autres	84	5%	105	5%
Ensemble	1 684	100%	2 038	100%

Les ménages selon la catégorie socio-professionnelle du chef de ménage en 2007



Source : INSEE - Recensement rénové 2007

Communauté de communes des Côteaux d'Azur

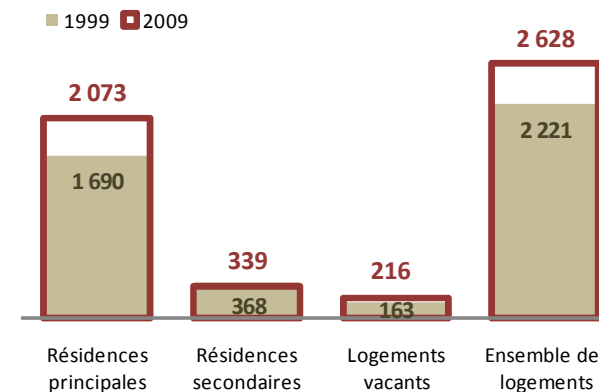
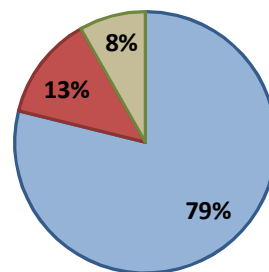
Parc de logements

Parc de logements en 2009 : **2 628 logements**
dont **33%** en collectif

	Effectifs
Résidences principales	2 073
Résidences secondaires	339
Logements vacants	216
Ensemble	2 628

Résidences principales en collectif	627	30%
Résidences principales en individuel	1 446	70%

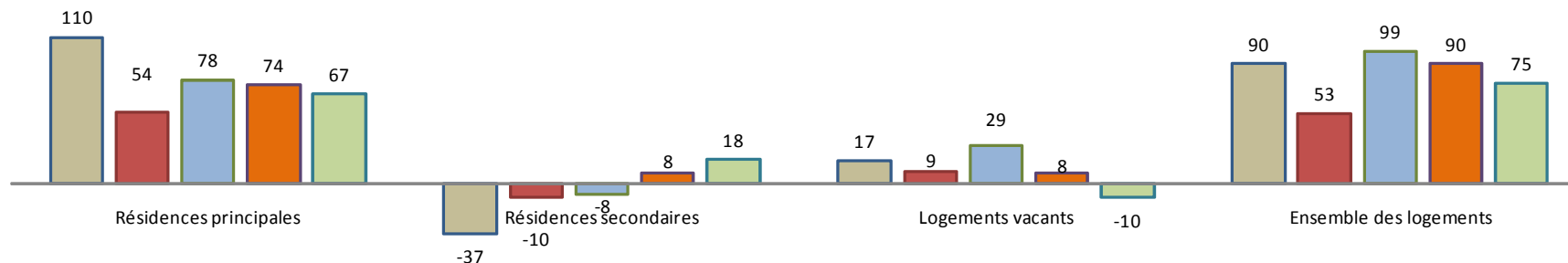
- Résidences principales
- Résidences secondaires
- Logements vacants



Evolution du parc par période de deux ans

Par mode d'occupation (en effectifs)

■ 1999-2001 ■ 2001-2003 ■ 2003-2005 ■ 2005-2007 ■ 2007-2009



Source : CETE Nord Picardie / 1999-2009

Ancienneté du parc

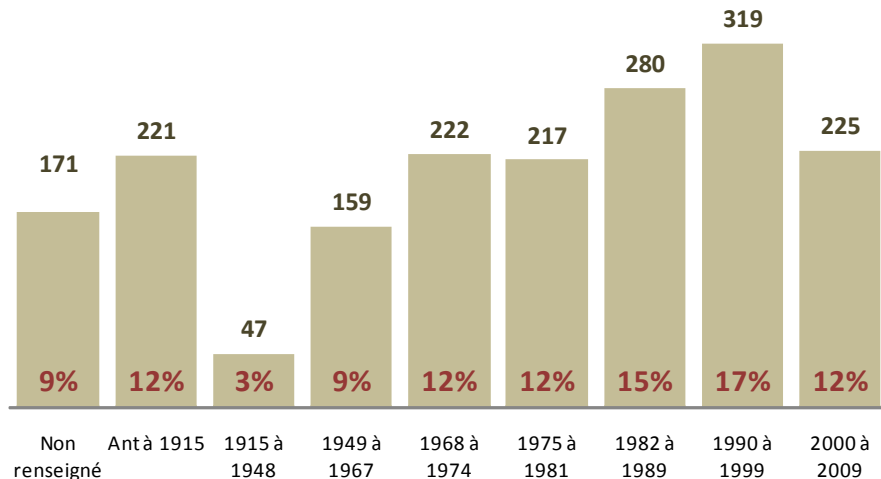
Le parc de logements en 2009

Construction antérieure à 1975

649 logements, soit 35% du parc total

Répartition du parc total en 2009

Selon la période de construction



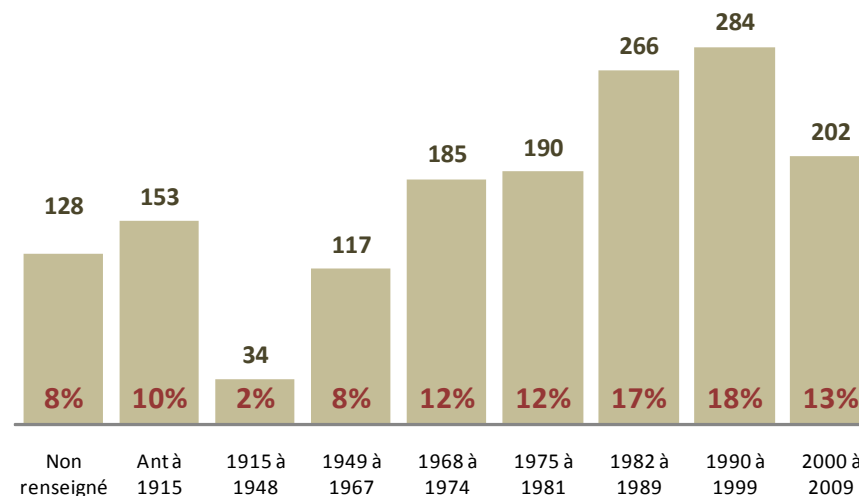
Le parc de résidences principales en 2009

Construction antérieure à 1975

489 logements, soit 31% du parc de résidences principales

Répartition du parc de résidences principales en 2009

Selon la période de construction



Sources : CETE Nord Picardie / 1999-2009



**Agence de Déplacements et
d'Aménagement des Alpes-Maritimes
455, Promenade des Anglais
06200 NICE – www.adaam06.fr**